



ΔΙΟΙΚΗΣΗ

Τμήμα Επικοινωνίας &
Δημοσίων Σχέσεων
Αθήνα, 20.04.2023

Δελτίο Τύπου

ΣΤΑΤΙΣΤΙΚΑ ΣΤΟΙΧΕΙΑ ΕΓΓΕΓΡΑΜΜΕΝΗΣ ΑΝΕΡΓΙΑΣ Δ.ΥΠ.Α. ΜΑΡΤΙΟΣ 2023

Α. ΕΓΓΕΓΡΑΜΜΕΝΟΙ ΣΤΟ ΜΗΤΡΩΟ ΤΗΣ Δ.ΥΠ.Α.

Το σύνολο των εγγεγραμμένων στο μητρώο της Δ.ΥΠ.Α. για τον μήνα Μάρτιο 2023, ανήλθε σε 1.035.580 άτομα. Από αυτά 533.314 (ποσοστό 51,5%) άτομα είναι εγγεγραμμένα στο μητρώο της Δ.ΥΠ.Α για χρονικό διάστημα ίσο ή και περισσότερο των 12 μηνών και 502.266 (ποσοστό 48,5%) είναι εγγεγραμμένα στο μητρώο της Δ.ΥΠ.Α. για χρονικό διάστημα μικρότερο των 12 μηνών.

- Οι άνδρες ανέρχονται σε 370.903 άτομα (ποσοστό 35,8%) και οι γυναίκες ανέρχονται σε 664.677 άτομα (ποσοστό 64,2%).
- Η ηλικιακή κατηγορία 30-44 ετών συγκεντρώνει τον μεγαλύτερο αριθμό εγγεγραμμένων μεταξύ των ηλικιακών κατηγοριών ο οποίος ανέρχεται σε 344.426 άτομα (ποσοστό 33,3%).
- Το εκπαιδευτικό επίπεδο Δευτεροβάθμιας¹ εκπαίδευσης συγκεντρώνει τον μεγαλύτερο αριθμό εγγεγραμμένων μεταξύ των εκπαιδευτικών επιπέδων ο οποίος ανέρχεται σε 493.662 άτομα (ποσοστό 47,7%).

Μεταξύ των Περιφερειών της Χώρας η Περιφέρεια Αττικής και η Περιφέρεια Κεντρικής Μακεδονίας καταγράφουν τον μεγαλύτερο αριθμό εγγεγραμμένων ο οποίος ανέρχεται σε 325.185 άτομα (ποσοστό 31,4%) και 195.336 άτομα (ποσοστό 18,9%) αντίστοιχα.

Το σύνολο των επιδοτούμενων ανέργων², για τον μήνα Μάρτιο 2023, (αφορά τον αριθμό των δικαιούχων που πληρώθηκαν εντός του αντίστοιχου μήνα) ανέρχεται σε 195.365 άτομα, από τα οποία οι 137.007 (ποσοστό 70,1%) είναι κοινοί άνεργοι και λοιπές κατηγορίες επιδοτούμενων

¹Στην Δευτεροβάθμια εκπαίδευση συμπεριλαμβάνεται και η Μεταδευτεροβάθμια εκπαίδευση.

²Σύμφωνα με την ισχύουσα διοικητική διαδικασία, η πρώτη πληρωμή γίνεται 37 ημέρες μετά την εγγραφή του δικαιούχου επιδόματος ανεργίας.

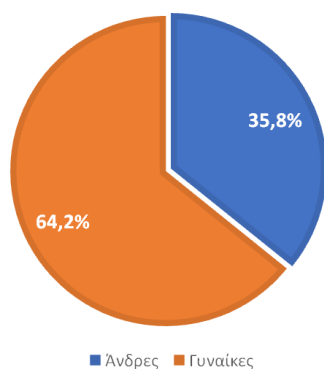
ανέργων και οι 58.358 (ποσοστό 29,9%) είναι εποχικοί τουριστικών επαγγελματιών. Οι άνδρες ανέρχονται σε 90.082 (ποσοστό 46,1%) και οι γυναίκες σε 105.283 (ποσοστό 53,9%).

Από το σύνολο των επιδοτούμενων ανέργων 123.731 (ποσοστό 63,3%) είναι κοινοί, 3.153 (ποσοστό 1,6%) είναι οικοδόμοι, 58.358 (ποσοστό 29,9%) είναι εποχικοί τουριστικών επαγγελματιών, 9.337 (ποσοστό 4,8%) είναι εποχικοί λοιποί (αγροτικά), 686 (ποσοστό 0,4%) είναι εκπαιδευτικοί, και 100 (ποσοστό 0,1%) είναι λοιποί.

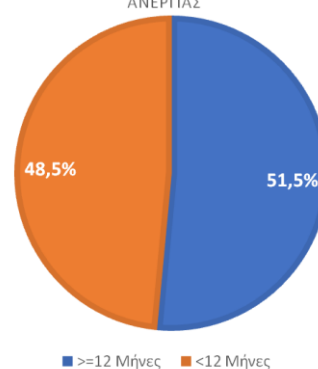
Β. ΒΑΣΙΚΑ ΧΑΡΑΚΤΗΡΙΣΤΙΚΑ ΕΓΓΕΓΡΑΜΜΕΝΩΝ

ΔΙΑΓΡΑΜΜΑ 1: ΣΥΝΟΛΟ ΕΓΓΕΓΡΑΜΜΕΝΩΝ ΚΑΤΑ ΦΥΛΟ ΚΑΙ ΔΙΑΡΚΕΙΑ ΑΝΕΡΓΙΑΣ

ΠΟΣΟΣΤΙΑΙΑ ΚΑΤΑΝΟΜΗ ΕΓΓΕΓΡΑΜΜΕΝΩΝ ΚΑΤΑ ΦΥΛΟ



ΠΟΣΟΣΤΙΑΙΑ ΚΑΤΑΝΟΜΗ ΕΓΓΕΓΡΑΜΜΕΝΩΝ ΚΑΤΑ ΔΙΑΡΚΕΙΑ ΑΝΕΡΓΙΑΣ



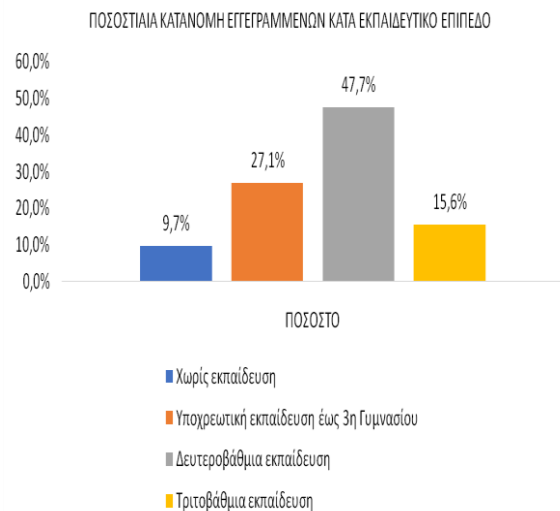
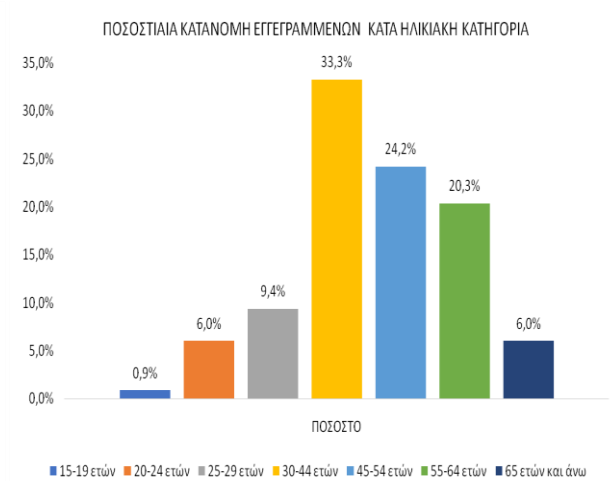
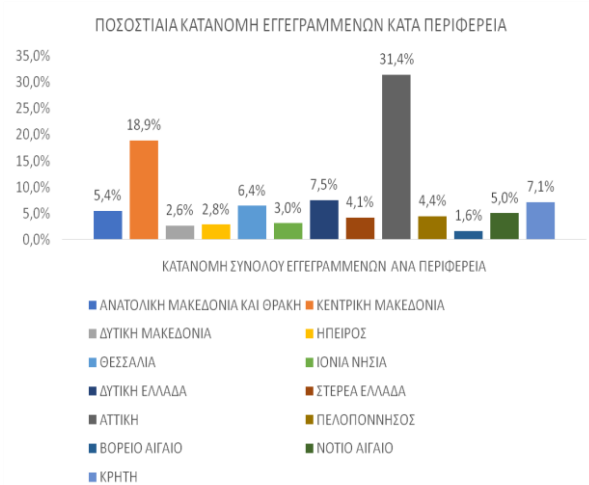
Στον πίνακα 1 παρουσιάζονται τα στατιστικά στοιχεία εγγεγραμμένης ανεργίας όπως καταγράφονται για τον Μάρτιο 2023 κατά Φύλο, Ηλικιακή κατηγορία, Εκπαιδευτικό επίπεδο, Υψηλότητα και Περιφέρεια και η ποσοστιαία κατανομή τους στο σύνολο της Χώρας.



ΠΙΝΑΚΑΣ 1: ΣΥΝΟΛΟ ΕΓΓΕΓΡΑΜΜΕΝΩΝ ΚΑΙ ΕΠΙΔΟΤΟΥΜΕΝΩΝ ΚΑΤΑ ΦΥΛΟ, ΗΛΙΚΙΑΚΗ ΚΑΤΗΓΟΡΙΑ, ΕΚΠΑΙΔΕΥΤΙΚΟ ΕΠΙΠΕΔΟ, ΥΠΗΚΟΟΤΗΤΑ ΚΑΙ ΠΕΡΙΦΕΡΕΙΑ

ΚΑΤΗΓΟΡΙΕΣ	ΣΥΝΟΛΟ ΕΓΓΕΓΡΑΜΜΕΝΩΝ	ΠΟΣΟΣΤΙΑΙΑ ΚΑΤΑΝΟΜΗ		ΣΥΝΟΛΟ ΕΠΙΔΟΤΟΥΜΕΝΩΝ	ΠΟΣΟΣΤΙΑΙΑ ΚΑΤΑΝΟΜΗ
ΦΥΛΟ					
ΑΝΔΡΕΣ	370.903	35,8%		90.082	46,1%
ΓΥΝΑΙΚΕΣ	664.677	64,2%		105.283	53,9%
ΣΥΝΟΛΟ	1.035.580	100,0%		195.365	100,0%
ΗΛΙΚΙΑΚΗ ΚΑΤΗΓΟΡΙΑ					
15-19 ΕΤΩΝ	8.846	0,9%		537	0,3%
20-24 ΕΤΩΝ	62.243	6,0%		17.519	9,0%
25-29 ΕΤΩΝ	97.101	9,4%		29.026	14,9%
30-44 ΕΤΩΝ	344.426	33,3%		77.235	39,5%
45-54 ΕΤΩΝ	250.264	24,2%		43.266	22,1%
55-64 ΕΤΩΝ	210.575	20,3%		25.319	13,0%
65 ΕΤΩΝ ΚΑΙ ΑΝΩ	62.125	6,0%		2.463	1,3%
ΣΥΝΟΛΟ	1.035.580	100,0%		195.365	100,0%
ΕΚΠΑΙΔΕΥΤΙΚΟ ΕΠΙΠΕΔΟ					
ΧΩΡΙΣ ΕΚΠΑΙΔΕΥΣΗ	100.630	9,7%		13.511	6,9%
ΥΠΟΧΡΕΩΤΙΚΗ ΕΚΠΑΙΔΕΥΣΗ (ΕΩΣ 3Η ΓΥΜΝΑΣΙΟΥ)	280.191	27,1%		42.029	21,5%
ΔΕΥΤΕΡΟΒΑΘΜΙΑ ΕΚΠΑΙΔΕΥΣΗ	493.662	47,7%		103.241	52,8%
ΤΡΙΤΟΒΑΘΜΙΑ ΕΚΠΑΙΔΕΥΣΗ	161.097	15,6%		36.584	18,7%
ΣΥΝΟΛΟ	1.035.580	100,0%		195.365	100,0%
ΥΠΗΚΟΟΤΗΤΑ					
ΕΛΛΗΝΕΣ ΥΠΗΚΟΟΙ	889.586	85,9%		161.568	82,7%
ΥΠΗΚΟΟΙ ΧΩΡΩΝ ΕΥΡΩΠΑΪΚΗΣ ΕΝΩΣΗΣ	26.275	2,5%		5.122	2,6%
ΥΠΗΚΟΟΙ ΤΡΙΤΩΝ ΧΩΡΩΝ	119.719	11,6%		28.675	14,7%
ΣΥΝΟΛΟ	1.035.580	100,0%		195.365	100,0%
ΠΕΡΙΦΕΡΕΙΑ					
ΑΝΑΤΟΛΙΚΗ ΜΑΚΕΔΟΝΙΑ ΚΑΙ ΘΡΑΚΗ	56.010	5,4%		8.352	4,3%
ΚΕΝΤΡΙΚΗ ΜΑΚΕΔΟΝΙΑ	195.336	18,9%		32.003	16,4%
ΔΥΤΙΚΗ ΜΑΚΕΔΟΝΙΑ	26.568	2,6%		4.359	2,2%
ΗΠΕΙΡΟΣ	28.714	2,8%		5.815	3,0%
ΘΕΣΣΑΛΙΑ	66.085	6,4%		10.085	5,2%
ΙΟΝΙΑ ΝΗΣΙΑ	31.421	3,0%		8.993	4,6%
ΔΥΤΙΚΗ ΕΛΛΑΔΑ	77.513	7,5%		11.276	5,8%
ΣΤΕΡΕΑ ΕΛΛΑΔΑ	42.701	4,1%		6.522	3,3%
ΑΤΤΙΚΗ	325.185	31,4%		53.201	27,2%
ΠΕΛΟΠΟΝΝΗΣΟΣ	45.072	4,4%		9.330	4,8%
ΒΟΡΕΙΟ ΑΙΓΑΙΟ	16.574	1,6%		2.756	1,4%
ΝΟΤΙΟ ΑΙΓΑΙΟ	51.362	5,0%		19.017	9,7%
ΚΡΗΤΗ	73.039	7,1%		23.656	12,1%
ΣΥΝΟΛΟ	1.035.580	100,0%		195.365	100,0%

ΔΙΑΓΡΑΜΜΑ 2: ΣΥΝΟΛΟ ΕΓΓΕΓΡΑΜΜΕΝΩΝ ΚΑΤΑ ΠΕΡΙΦΕΡΕΙΑ, ΗΛΙΚΙΑΚΗ ΚΑΤΗΓΟΡΙΑ, ΕΚΠΑΙΔΕΥΤΙΚΟ ΕΠΙΠΕΔΟ, ΚΑΙ ΥΠΗΚΟΟΤΗΤΑ



Στον πίνακα 2 παρουσιάζονται οι μεταβολές των εγγεγραμμένων και των επιδοτούμενων από τον αντίστοιχο μήνα του προηγούμενου έτους Μάρτιο 2022 καθώς και από τον προηγούμενο μήνα Φεβρουάριο 2023.

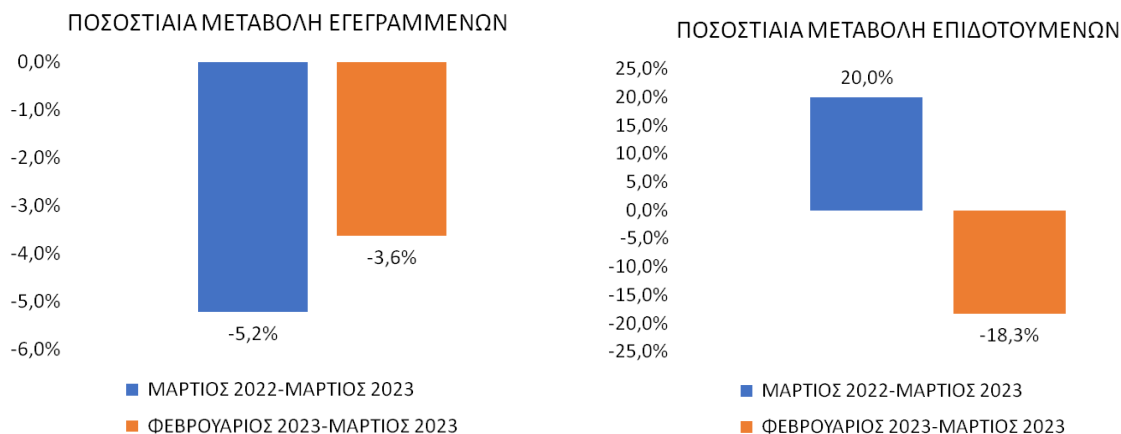
Γ. ΜΕΤΑΒΟΛΕΣ



ΠΙΝΑΚΑΣ 2: ΜΕΤΑΒΟΛΕΣ ΕΓΓΕΓΡΑΜΜΕΝΩΝ ΚΑΙ ΕΠΙΔΟΤΟΥΜΕΝΩΝ

	ΜΑΡΤΙΟΣ 2022	ΜΑΡΤΙΟΣ 2023	ΑΠΟΛΥΤΗ ΜΕΤΑΒΟΛΗ	ΠΟΣΟΣΤΙΑΙΑ ΜΕΤΑΒΟΛΗ
ΣΥΝΟΛΟ ΕΓΓΕΓΡΑΜΜΕΝΩΝ	1.092.509	1.035.580	-56.929	-5,2%
ΣΥΝΟΛΟ ΕΠΙΔΟΤΟΥΜΕΝΩΝ	162.857	195.365	32.508	20,0%
	ΦΕΒΡΟΥΑΡΙΟΣ 2023	ΜΑΡΤΙΟΣ 2023	ΑΠΟΛΥΤΗ ΜΕΤΑΒΟΛΗ	ΠΟΣΟΣΤΙΑΙΑ ΜΕΤΑΒΟΛΗ
ΣΥΝΟΛΟ ΕΓΓΕΓΡΑΜΜΕΝΩΝ	1.074.573	1.035.580	-38.993	-3,6%
ΣΥΝΟΛΟ ΕΠΙΔΟΤΟΥΜΕΝΩΝ	239.196	195.365	-43.831	-18,3%

ΔΙΑΓΡΑΜΜΑ 3: ΠΟΣΟΣΤΙΑΙΕΣ ΜΕΤΑΒΟΛΕΣ ΕΓΓΕΓΡΑΜΜΕΝΩΝ ΚΑΙ ΕΠΙΔΟΤΟΥΜΕΝΩΝ



Το σύνολο των εγγεγραμμένων για τον μήνα Μάρτιο 2023 ανήλθε σε 1.035.580 άτομα καταγράφοντας μείωση κατά -56.929 άτομα (-5,2%) σε σχέση με τον αντίστοιχο μήνα του προηγούμενου έτους Μάρτιο 2022 και μείωση κατά -38.993 άτομα (-3,6%) σε σχέση με τον προηγούμενο μήνα Φεβρουάριο 2023.

Ο αριθμός των επιδοτούμενων για τον μήνα Μάρτιο 2023 ανήλθε σε 195.365 άτομα καταγράφοντας αύξηση κατά 32.508 άτομα (20,0%) σε σχέση με τον αντίστοιχο μήνα του προηγούμενου έτους Μάρτιο 2022 και μείωση κατά -43.831 άτομα (-18,3%) σε σχέση με τον προηγούμενο μήνα Φεβρουάριο 2023.

Για περισσότερα αναλυτικά στατιστικά στοιχεία στο σύνολο της χώρας και σε επίπεδο Περιφέρειας καθώς και συνοπτικές εκθέσεις εγγεγραμμένης ανεργίας, βλ. www.dypa.gov.gr /Στατιστικά/Στατιστικά Στοιχεία.